




政統発 0707 第 2 号  
平成 29 年 7 月 7 日

公益社団法人  
日本精神科病院協会会長 殿

厚生労働省政策統括官（統計・情報政策担当）



平成 29 年医療施設静態調査の協力依頼について

医療施設調査につきましては、かねてから多大なる御協力を賜り厚く御礼申し上げます。

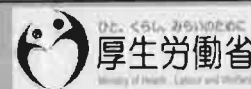
本調査は、全国の医療施設の分布及び整備の実態を明らかにするとともに、医療施設の診療機能を把握し医療行政の基礎資料を得るために、統計法（平成 19 年法律第 53 号）に基づく基幹統計調査として 3 年ごとに実施しております。

本年は別添「平成 29 年に実施する医療施設静態調査の概要」により、都道府県等を通じて実施することとしましたので、引き続き貴会の御協力をいただきたく、格段の御配慮をお願い申し上げます。

また、貴会から各都道府県支部等への周知及び協力依頼につきましても、あわせてお願い申し上げます。



病院、診療所の皆様



# オンライン調査システムを ご利用ください

平成29年医療施設静態調査

～ インターネットで報告できます ～

## メリット1 いつでも報告できます

- 機器環境が整えば、ご都合にあわせていつでも報告可能です。

簡単！  
便利！

## メリット2 操作は簡単です

- ログイン⇒エクセル調査票をダウンロード⇒  
入力、チェック、保存 ⇒ データ送信



## メリット3 記入の負担が軽減されます

- 入力チェック機能により記入漏れや記入誤りを防止します。
- 操作がしやすいよう、わかりやすく説明、表示します。
- 合計欄の自動計算機能や常勤換算計算機能の活用により、記入の負担が軽減されます。

## メリット4 調査票の郵送が不要です


- オンライン調査システムにデータを送信するため、  
調査票の郵送が不要です。



オンライン調査システムについてご不明な点は

コールセンターがサポートいたします

医療施設静態調査・患者調査 コールセンター  
フリーダイヤル

 0800-500-7770

【10月2日(月)～10月31日(火) 月～金曜日(祝日を除く) 9時～18時】

# 政府統計オンライン調査総合窓口への接続

## オンライン調査に接続してみましょう！

ここでは、オンライン調査システムへの接続手順について、簡単にご案内します。  
詳細は、(5)で利用ガイドをダウンロードしご確認ください。

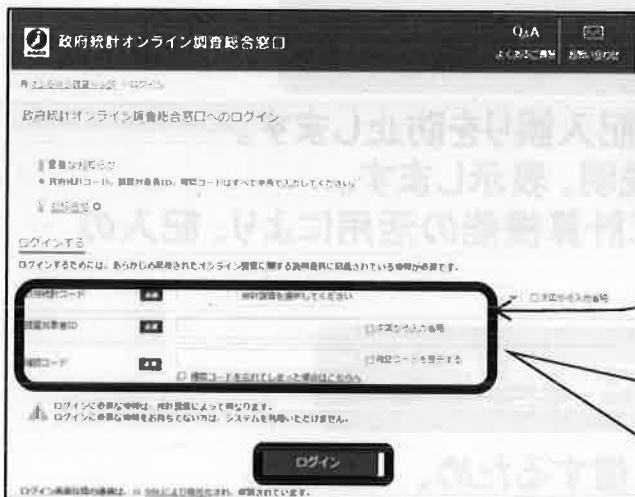
- ◆オンライン調査票は  Microsoft Office Excel 2010以上のバージョンに対応しています。
- (1) インターネットを起動し、アドレス(URL)に <https://www.e-survey.go.jp/> を入力します。



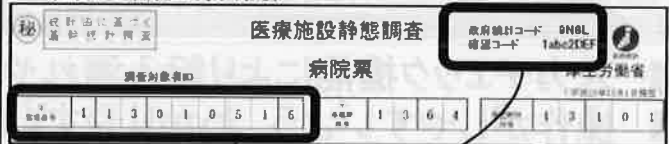
- (2) 政府統計オンライン調査総合窓口へようこそその画面が現れましたら、接続は成功です。



- (3) ログイン情報(政府統計コード、調査対象者ID、確認コード)を入力してください。




### ↓紙の調査票(例)

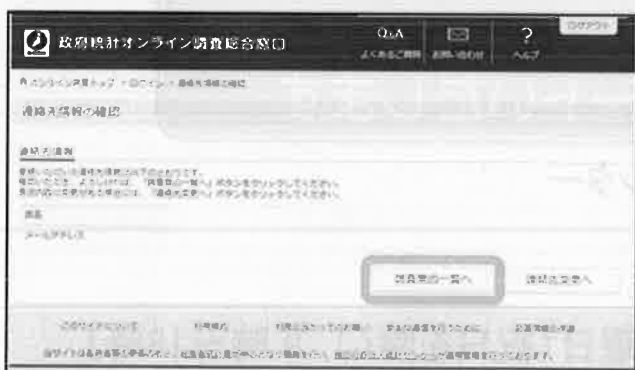


確認コードは初回ログインの際に別の確認コードへ変更することが、次の画面で求められます。

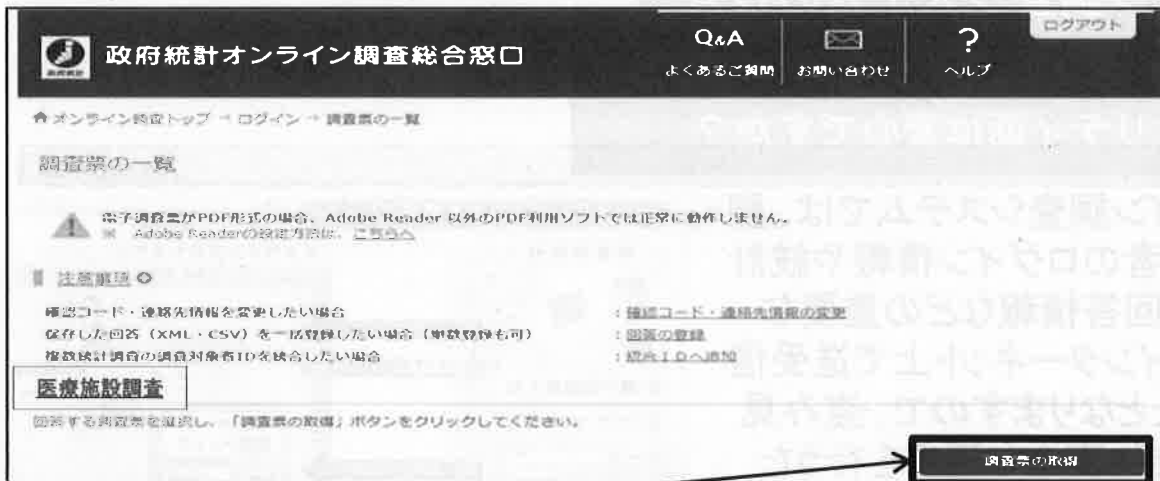
2度目以降にログインする場合には、**変更後の確認コード**を入力してください。

 **変更後の確認コードを忘れないようにメモしてください。**

- (4) 連絡先情報の確認画面で「調査票の一覧へ」をクリックします。



(5) 調査票の一覧で☑し、調査票の取得をクリックするとオンライン調査票のダウンロードが可能です。



| 選択                                  | 実施時期            | 電子調査票             | ファイル形式  | 提出期限       | 受付番号 | 回答日 | 記入例 | 回答結果                        |
|-------------------------------------|-----------------|-------------------|---------|------------|------|-----|-----|-----------------------------|
| <input checked="" type="checkbox"/> | H29医療施設<br>静態調査 | 医療施設静態調査<br>(病院票) | Excel形式 | 2017/10/** |      |     |     | <input type="checkbox"/> 表示 |

提出期限を超過するとオンラインで送信できなくなります。ご注意ください。

「平成29年医療施設静態調査(病院票)オンライン調査 利用ガイド」をダウンロードできます。

(6) 名前を付けて保存し、入力を開始してください。



基本的な項目はあらかじめ入力されていますので、変更がなければ入力の必要はありません。

オンライン調査票は、オンライン調査システム用に設計された調査票です。紙で提出される場合は、紙の調査票(配布している調査票)に記入して提出していただきますよう、お願いいたします。

## オンライン調査システム利用に必要な機器環境

◆インターネット通信環境は、ブロードバンド環境を推奨します。

◆パソコンの利用環境(2017年6月末現在)

| OS              | ブラウザ                   |                        | 表計算ソフト(※3)                  |
|-----------------|------------------------|------------------------|-----------------------------|
|                 | Internet Explorerの場合   | Internet Explorer以外の場合 |                             |
| Windows 7 SP1   | Internet Explorer 11.0 | Mozilla Firefox 54.0   | Microsoft Office Excel 2016 |
| Windows 8.1(※1) |                        | Google Chrome 59.0     | Microsoft Office Excel 2013 |
| Windows 10(※1)  |                        | Microsoft Edge 40(※2)  | Microsoft Office Excel 2010 |

(※1)「デスクトップモード」の場合に限ります。

(※2)「Windows 10」での利用に限ります。

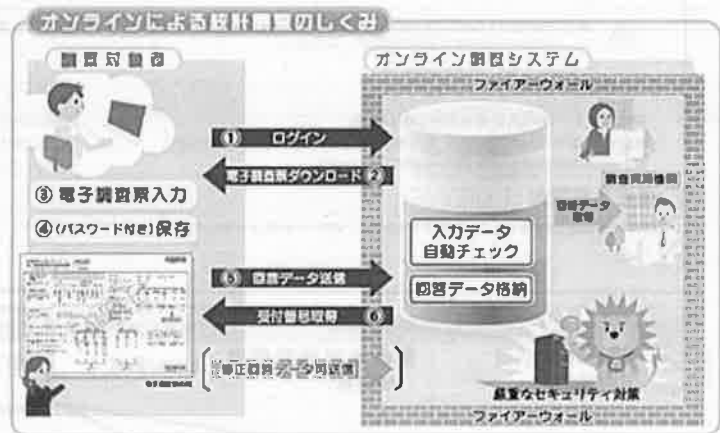
(※3)・Microsoft Office Excel以外の表計算ソフトには対応していません。

・Excelのマクロ機能を有効にする必要があります。

## オンライン調査システムのQ A

### Q1.セキュリティ面は安心ですか？

A1.オンライン調査システムでは、調査対象者のログイン情報や統計調査の回答情報などの重要な情報をインターネット上で送受信することとなりますので、盗み見等を防ぎ、安全な通信を行うために、通信経路上の情報のやりとりをSSL/TLSにより暗号化しています。



### Q2.紙の調査票による提出は可能ですか？

A2.可能です。パソコンやインターネット環境が整わない場合等は、従来通り紙の調査票に記入いただき、管轄の保健所にご提出ください。

### Q3.オンライン調査を利用している医療施設はどのくらいありますか？

A3.医療施設調査では、病院は全体の約25% (2,098施設) がオンライン調査を利用しています。平成29年調査より、病院、一般診療所の他に歯科診療所もオンライン調査の利用が可能になりました。

### ◇問い合わせ先

政府統計オンライン調査システムのマニュアル等は、【厚生労働省HP】に掲載されています。

掲載場所:厚生労働省トップページ

- >「統計情報・白書」>「各種統計調査」>「厚生労働統計一覧」>「2. 保健衛生」
- >「医療施設調査」
- >平成29年医療施設静態調査にご協力ください

([hp://www.mhlw.go.jp/toukei/list/dl/79-1\\_2017.html](http://www.mhlw.go.jp/toukei/list/dl/79-1_2017.html))

なお、オンライン調査システムに関しまして、ご不明な点等ございましたらコールセンターまでご連絡ください。